

## ロコアテープの使用方法

1日1回、患部に貼ります。

患部が複数ある場合でも、  
使用枚数は、**1日最大2枚まで**にしてください。

**注意**  
**1日最大2枚まで**

使用中に次のような症状があらわれた場合は  
使用をやめて、医療機関を受診してください



### 胃腸の異常

胃のもたれ、  
胃の痛み、  
胸やけ、吐き気、  
便が黒くなる、  
便に血が混じる など



### 腎臓の異常

体がだるい、  
体のむくみ、  
尿量が減る など



### ぜんそく

息苦しい、  
息をする  
ときヒュー  
ヒューと  
音がする



冷や汗、  
さむけ、  
じんましん、  
顔・まぶた  
などの腫れ



高熱、  
眼の充血、  
唇や口内  
のただれ、  
赤い発疹



### 心筋梗塞、脳血管の異常

胸の痛み、息苦しい、  
片側の手足が動かしにくくなる、  
しゃべりにくくなる など

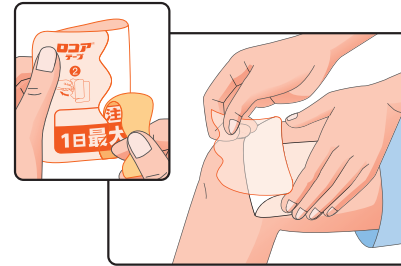


上記以外の症状でも、気になる異常を感じたら医師、薬剤師にご相談ください。

## ロコアテープの上手な貼り方・はがし方

### 貼り方

「上手な貼り方・はがし方」を掲載  
しています。 <http://loqoa.jp>



- ① 中央のフィルムだけはがします。
- ② はがした部分の面を患部に貼ります。
- ③ フィルムの片方を中央からはがしながら、シワができないように手で押さえて貼ります。
- ④ もう片方も同じようにして貼ります。

### 貼るときの注意

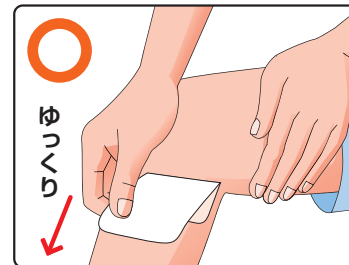
#### お風呂上りや汗などでぬれているとき

➡ 汗がおさまってから、または汗をよくふきとってから使用してください。

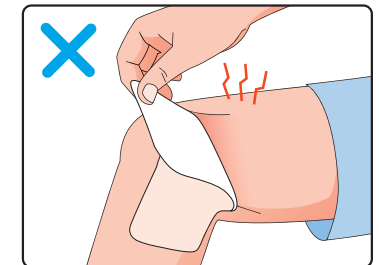
#### 貼る患部に傷口、湿疹や発疹があるとき

➡ 使用をやめて医師または薬剤師に相談してください。

### はがし方



テープをはがすときは、周りの皮膚を  
手で押さえて、皮膚にそって、ゆっくり  
はがしてください。



持ち上げるようにはがすと、皮膚に負担が  
かかり、かゆみ、かぶれの原因となります。

### はがした後の注意

- はがした後は、時間をあけて皮膚を休ませてください。
- 貼った部分にかゆみ、かぶれなどの症状があらわれた場合には、使用をやめて医師または薬剤師に相談してください。

# ロコア<sup>®</sup>テープ

(エスフルルビプロフェン・ハッカ油製剤)

を使用される患者さんへ



ご使用に際して気をつけていただきたい大切なことが書いてあります。よくお読みになりご使用ください。

ロコアテープは関節の痛みや炎症をやわらげるお薬です  
安全に使用いただくために必ず次のことを守ってください。

Check  
1

患部が複数ある場合でも、  
使用枚数は、**1日最大2枚まで**  
にしてください。



- 貼り替える場合には、前に貼ったものをはがしてください。

Check  
2

他の消炎鎮痛剤との併用は避けることが原則です。自己判断で服用することは避けてください。



- 市販されている痛み止め\*、解熱剤\*、風邪薬\*を飲む場合は、医師または薬剤師にご相談ください。(\*:非ステロイド性消炎鎮痛剤を含む薬)

ロコアテープを2枚貼ると飲み薬と同じ程度体内に吸収されますので、1日に3枚以上使用したり、他の消炎鎮痛剤といっしょに使用すると副作用が出やすくなるおそれがあります。

使用の前に確認してください

下記にあてはまる場合にはご使用いただけません

- これまでにロコアテープの成分またはフルルビプロフェンで過敏症を起こしたことがある。
- これまでに消炎鎮痛剤を服用して喘息を起こしたことがある。
- 現在、胃潰瘍の治療中である。
- 現在、妊娠後期(妊娠28週以降)である。  
(現在、妊娠28週未満の方、妊娠している可能性のある方は医師または薬剤師にご相談ください)



- 処方された方以外は使用しないでください。
- 他の人に譲ってはいけません。

製造販売  
大正製薬株式会社

販売  
TEIJIN 帝人ファーマ株式会社



4 987306 665132 66513

医薬品 LOA027-HM-2412-8  
2024年12月改訂