

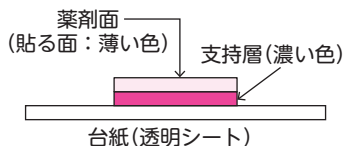
# トリアムシロンアセトニド 口腔用貼付剤 25 $\mu$ g「大正」 を使用される方へ

## お薬の使い方

- このお薬は、口の中の粘膜に貼るお薬です。飲み薬ではありませんので、飲み込まないでください。
- このお薬は、時間がたつと自然にはがれます。はがれたものは捨ててください。

### 貼る前の注意

- このお薬は、貼る面が決まっています。薬剤面(貼る面)が濡れているとお薬が付着しにくくなりますので、濡らさないようにしてください。
- うがいなどで口の中を清潔にした後、このお薬を貼るところの水分・唾液などを軽くふき取ってください。貼るところが唾液などで著しく濡れていると、付着しにくいことがあります。
- 一度貼りそくなったものは付着しにくくなっています。新しいものを使ってください。



### 使用中の注意

- 口の中ではがれたものは口から取り出し捨ててください。そのままにしておいたり、無理に飲み込んだりすると誤って気道につまらせるなど、思わぬ事故につながるおそれがあります。
- 舌などで強くさわらないでください。はがれることがあります。
- 無理にはがさないでください。粘膜を傷つけるおそれがあります。

### その他の注意

- このお薬の主な素材はセルロース類(繊維成分)です。万一、誤って飲み込んでしまっても消化されず体外に排出されます。
- 乳幼児へ使用する場合は、貼った後、指ではがし取るおそれがありますので注意してください。
- 未使用のお薬は、開封した袋に再び入れて開封口を折り返して保管してください。

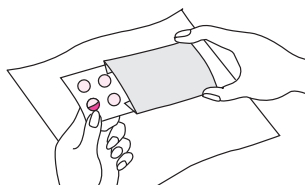
裏面で貼り方を説明しています。ご使用前に必ずお読みください。

## 貼り方

### 貼る前に

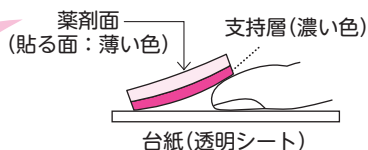
- 手を洗うなど清潔にしてください。
- うがいなどで口の中を清潔にした後、このお薬を貼るところの水分・唾液などを軽くふき取ってください。

- ① ティッシュペーパーの上など清潔なところで、台紙からお薬の端を少しはがしてください。  
(台紙を少し曲げると簡単にはがれます。)



- ② 台紙とお薬の間に指を入れ、お薬を指先に乗せてください。  
貼る面(薬剤面)には触れないように注意してください。  
(指先を少し湿らせておくと扱いやすくなります。)

台紙に付着していない  
薄い色の面が患部に  
つける薬剤面です。



- ③ 薄い色の貼る面(薬剤面)を口内炎ができているところに軽く押しあて、約3秒間、指先で押さえた後、そっと指先を離してください。

